

[cambia](#)**Collettivo Selezionato:**

anno di laurea: 2017
 tipo di corso: laurea magistrale a ciclo unico
 Ateneo: Campania Luigi Vanvitelli
 Facoltà/Dipartimento/Scuola: Giurisprudenza (Dip.)
 gruppo disciplinare: tutti
 classe di laurea: giurisprudenza (LMG/01, 22/S, 102/S)
 corso di laurea: giurisprudenza (LMG/01)

Per una migliore lettura dei dati si consultino le [note metodologiche](#)

Salvo diversa indicazione, si autorizza la riproduzione a fini non commerciali e con citazione della fonte

PROFILO DEI LAUREATI**Collettivo selezionato**

Numero dei laureati	284
Hanno compilato il questionario	247
Tasso di compilazione	87,0

1. ANAGRAFICO**Collettivo selezionato**

Genere (%)	
Uomini	39,4
Donne	60,6
Età alla laurea (%)	
Meno di 23 anni	-
23-24 anni	22,2
25-26 anni	33,8
27 anni e oltre	44,0
Età alla laurea (medie, in anni)	27,1
Cittadini stranieri (%)	-
Residenza (%)	
Stessa provincia della sede degli studi	83,5
Altra provincia della stessa regione	13,4
Altra regione	2,8
Estero	0,4

2. ORIGINE SOCIALE**Collettivo selezionato**

Titolo di studio dei genitori (%)	
Entrambi con laurea	12,1
Uno solo con laurea	26,3
Scuola media superiore	43,3
Titoli inferiori o nessun titolo	17,8
Classe sociale (%)	
Classe elevata	23,9
Classe media impiegatizia	36,4
Classe media autonoma	23,9
Classe del lavoro esecutivo	14,2


3. STUDI SECONDARI SUPERIORI**Collettivo selezionato**



Diploma (%)	
Liceo classico	30,6
Liceo linguistico	2,8
Liceo scientifico	47,2
Liceo socio-psico-pedagogico o ist. magistrale	5,6
Tecnico	11,6
Professionale	1,8
Istruzione artistica	0,4
Titolo estero	-
Voto di diploma (medie, in 100-mi)	81,7
Hanno conseguito il diploma (%)	
Nella stessa provincia della sede degli studi universitari	82,0
In una provincia limitrofa	16,2
In una provincia non limitrofa, ma nella stessa ripartizione geografica	1,4
Al Sud, ma si sono laureati al Centro-Nord	-
Al Centro, ma si sono laureati al Nord o al Sud	-
Al Nord, ma si sono laureati al Centro-Sud	-
All'estero	0,4

4. RIUSCITA NEGLI STUDI UNIVERSITARI	Collettivo selezionato
Hanno precedenti esperienze universitarie (%)	10,9
Portate a termine	4,9
Non portate a termine	6,1
Nessuna precedente esperienza universitaria	88,7
Motivazioni molto importanti nella scelta del corso di laurea (%)	
Fattori sia culturali sia professionalizzanti	46,2
Fattori prevalentemente culturali	31,6
Fattori prevalentemente professionalizzanti	8,5
Né gli uni né gli altri	13,8
Età all'immatricolazione (%)	
Regolare o 1 anno di ritardo	91,2
2 o più anni di ritardo	8,8
Punteggio degli esami (medie, in 30-mi)	25,1
Voto di laurea (medie, in 110-mi)	99,2
Regolarità negli studi (%)	
In corso	22,9
1° anno fuori corso	20,1
2° anno fuori corso	19,7
3° anno fuori corso	10,9
4° anno fuori corso	10,9
5° anno fuori corso e oltre	15,5
Durata degli studi (medie, in anni)	7,4
Ritardo alla laurea (medie, in anni)	2,0
Indice di ritardo (rapporto fra ritardo e durata normale del corso)	0,40

5. CONDIZIONI DI STUDIO	Collettivo selezionato
Hanno alloggiato a meno di un'ora di viaggio dalla sede degli studi (%)	
Più del 50% della durata degli studi	70,9
Meno del 50%	28,3
Hanno frequentato regolarmente (%)	
Più del 75% degli insegnamenti previsti	30,0
Tra il 50% e il 75%	30,0
Tra il 25% e il 50%	30,8
Meno del 25%	9,3
Hanno usufruito del servizio di borse di studio (%)	25,5
Hanno svolto periodi di studio all'estero nel corso degli studi universitari (%)	23,5
Con Erasmus o altro programma dell'Unione Europea	19,4
Altra esperienza riconosciuta dal corso di studi	3,6
Iniziativa personale	0,4
Non hanno compiuto studi all'estero	76,5
1 o più esami all'estero convalidati (%)	21,9
Hanno preparato all'estero una parte significativa della tesi (%)	4,5
Hanno svolto tirocini/stage o lavoro riconosciuti dal corso di laurea (%)	1,6
Tirocini organizzati dal corso e svolti presso l'università	-
Tirocini organizzati dal corso e svolti al di fuori dell'università	0,8
Attività di lavoro successivamente riconosciute dal corso	0,8
Nessuna esperienza di tirocinio o lavoro riconosciuto	97,2
Mesi impiegati per la tesi/prova finale (medie)	5,6

6. LAVORO DURANTE GLI STUDI	Collettivo selezionato
Hanno esperienze di lavoro (%)	58,3
Lavoratori-studenti	3,2
Altre esperienze di lavoro con continuità a tempo pieno	1,6
Lavoro a tempo parziale	14,6
Lavoro occasionale, saltuario, stagionale	38,9
Nessuna esperienza di lavoro	41,3
Lavoro coerente con gli studi	7,3

7. GIUDIZI SULL'ESPERIENZA UNIVERSITARIA	Collettivo selezionato
Sono complessivamente soddisfatti del corso di laurea (%)	
Decisamente sì	29,6
Più sì che no	55,5
Più no che sì	13,4
Decisamente no	1,2
Sono soddisfatti dei rapporti con i docenti in generale (%)	
Decisamente sì	21,1
Più sì che no	62,3
Più no che sì	13,0
Decisamente no	2,4
Sono soddisfatti dei rapporti con gli studenti (%)	
Decisamente sì	38,1
Più sì che no	51,4
Più no che sì	7,3
Decisamente no	2,4
Valutazione delle aule (%)	
Sempre o quasi sempre adeguate	44,5
Spesso adeguate	46,2
Raramente adeguate	8,5
Mai adeguate	0,4
Non utilizzate	0,4
Valutazione delle postazioni informatiche (%)	
Presenti e in numero adeguato	37,7
Presenti, ma in numero inadeguato	46,6
Non presenti	5,7
Non utilizzate	10,1
Valutazione delle biblioteche (prestito/consultazione, orari di apertura ...) (%)	
Decisamente positiva	23,1
Abbastanza positiva	59,9
Abbastanza negativa	6,5
Decisamente negativa	2,8
Non utilizzate	6,9
Valutazione delle attrezzature per le altre attività didattiche (laboratori, attività pratiche,) (%)	
Sempre o quasi sempre adeguate	20,6
Spesso adeguate	36,8
Raramente adeguate	22,3
Mai adeguate	3,6
Non utilizzate	16,6
Valutazione degli spazi dedicati allo studio individuale (%)	
Presenti e adeguati	38,1
Presenti, ma inadeguati	27,1
Non presenti	16,6
Non utilizzati	17,8
Il carico di studio degli insegnamenti è stato adeguato alla durata del corso di studio? (%)	
Decisamente sì	17,8
Più sì che no	49,0
Più no che sì	22,7
Decisamente no	8,9
Si iscriverebbero di nuovo all'università? (%) 	
Sì, allo stesso corso dell'Ateneo	64,4
Sì, ma ad un altro corso dell'Ateneo	6,5
Sì, allo stesso corso ma in un altro Ateneo	16,2
Sì, ma ad un altro corso e in un altro Ateneo	8,5
Non si iscriverebbero più all'università	4,5

8. CONOSCENZE LINGUISTICHE E INFORMATICHE	Collettivo selezionato
Lingue straniere: conoscenza "almeno buona" (%) 	
Inglese scritto	61,5
Inglese parlato	61,9
Francese scritto	15,4
Francese parlato	16,2
Spagnolo scritto	27,9
Spagnolo parlato	30,8
Tedesco scritto	0,8
Tedesco parlato	0,4
Strumenti informatici: conoscenza "almeno buona" (%) 	
Navigazione in Internet e comunicazione in rete	89,5
Word processor	66,8
Fogli elettronici	49,8
Strumenti di presentazione	55,1
Sistemi operativi	73,3
Multimedia	51,4
Linguaggi di programmazione	23,1
Data base	24,3
Realizzazione siti web	17,8
Reti di trasmissione dati	19,4
CAD/CAM/CAE - progettazione assistita	13,4

9. PROSPETTIVE DI STUDIO	Collettivo selezionato
Intendono proseguire gli studi (%)	65,2
Laurea triennale	1,2
Laurea magistrale	1,6
Altra laurea magistrale a ciclo unico	-
Dottorato di ricerca	11,3
Diploma accademico (Alta Formazione Artistica e Musicale) 	-
Scuola di specializzazione post-laurea	7,7
Master universitario	11,7
Altro tipo di master o corso di perfezionamento	6,1
Tirocinio, praticantato	21,5
Attività sostenuta da borsa o assegno di studio	-
Altre attività di qualificazione professionale	4,0
Non intendono proseguire	34,8

10. PROSPETTIVE DI LAVORO	Collettivo selezionato
Aspetti ritenuti rilevanti nella ricerca del lavoro: decisamente sì (%)	
Acquisizione di professionalità	80,6
Possibilità di carriera	82,6
Possibilità di guadagno	74,5
Stabilità/sicurezza del posto di lavoro	72,1
Rispondenza a interessi culturali	41,3
Coerenza con gli studi	54,7
Utilità sociale del lavoro	39,3
Prestigio ricevuto dal lavoro	54,7
Coinvolgimento e partecipazione all'attività lavorativa e ai processi decisionali	51,8
Indipendenza o autonomia	66,8
Flessibilità dell'orario di lavoro	34,4
Rapporti con i colleghi sul luogo di lavoro	44,1
Luogo di lavoro (ubicazione, caratteristiche fisiche dell'ambiente di lavoro)	37,7
Tempo libero	33,2
Opportunità di contatti con l'estero	40,1
Possibilità di utilizzare al meglio le competenze acquisite	59,5
Sono interessati a lavorare nei seguenti settori: decisamente sì (%)	
Pubblico	57,5
Privato (compreso l'avvio di un'attività autonoma/in conto proprio)	42,5
Disponibilità a lavorare per tipo di relazione contrattuale: decisamente sì (%)	
ORARIO/MODALITÀ LAVORATIVA	
Tempo pieno	84,6
Part-time	35,6
Telelavoro	17,4
CONTRATTO	
A tutele crescenti 	86,2
A tempo determinato	35,6
Stage	24,3
Apprendistato	21,9
Somministrazione di lavoro (ex interinale)	16,2
Occasionale accessorio (voucher o buoni lavoro)	11,7
Autonomo/in conto proprio	39,3
Disponibilità a lavorare nelle seguenti aree geografiche: decisamente sì (%)	
Provincia di residenza	67,6
Provincia degli studi	68,8
Regione degli studi	65,2
Italia settentrionale	50,2
Italia centrale	52,6
Italia meridionale	47,4
Stato europeo	48,6
Stato extraeuropeo	27,1
Disponibilità ad effettuare trasferte di lavoro (%)	
Sì, anche con trasferimenti di residenza	62,3
Sì, anche frequenti (senza cambi di residenza)	20,2
Sì, ma solo in numero limitato	14,6
Non disponibili a trasferte	2,0

Profilo dei laureati
Aprile 2018 - Consorzio Interuniversitario AlmaLaurea

Salvo diversa indicazione, si autorizza la riproduzione a fini non commerciali e con citazione della fonte