

[cambia](#)**Collettivo selezionato:**

anno di indagine: 2015  
 anni dalla laurea: 1  
 tipo di corso: laurea di primo livello  
 Ateneo: Campania Luigi Vanvitelli  
 Facoltà/Dipartimento/Scuola: Giurisprudenza (Dip.)  
 gruppo disciplinare: tutti  
 classe di laurea: scienze dei servizi giuridici (L-14, 2)  
 corso di laurea: scienze dei servizi giuridici (L-14)

Per una migliore lettura dei dati si consultino le [note metodologiche](#)

Salvo diversa indicazione, si autorizza la riproduzione a fini non commerciali e con citazione della fonte

1. Popolazione analizzata	Collettivo selezionato
<b>Numero di laureati</b>	<b>26</b>
<b>Numero di intervistati</b>	<b>16</b>
<b>Tasso di risposta</b>	<b>61,5</b>
<b>Composizione per genere (%)</b>	
Uomini	50,0
Donne	50,0
<b>Età alla laurea (medie)</b>	<b>25,8</b>
<b>Voto di laurea in 110-mi (medie)</b>	<b>93,4</b>
<b>Durata degli studi (medie, in anni)</b>	<b>5,7</b>









2a. Formazione magistrale	Collettivo selezionato
<b>Iscrizione ad un altro corso di laurea (%)</b>	
E' attualmente iscritto ad un corso di laurea magistrale	31,3
E' attualmente iscritto ad un altro corso di primo livello	-
Si era iscritto ad un corso di laurea magistrale o di primo livello, ma non lo è attualmente	6,3
Mai iscritto ad un corso di laurea magistrale o di primo livello	62,5
<b>Motivi della non iscrizione ad un altro corso di laurea (%)</b>	
Motivi lavorativi	50,0
Mancanza di un corso nell'area disciplinare di interesse	-
Motivi economici	10,0
Non interessato perché intenzionato a frequentare altra formazione post-laurea	20,0
Non interessato per altri motivi	20,0
Motivi personali	-
Altro motivo	-
<b>Motivi dell'iscrizione alla laurea magistrale (%)</b>	
Per migliorare la propria formazione culturale	33,3
Per migliorare le possibilità di trovare lavoro	33,3
Perché è necessaria per trovare lavoro	16,7
Perché ha cercato lavoro ma non l'ha trovato	16,7
Per migliorare le condizioni dell'attuale lavoro	-
<b>Natura della magistrale rispetto alla laurea di primo livello (%)</b>	
Rappresenta il proseguimento 'naturale'	83,3
Rientra nel medesimo settore disciplinare pur non rappresentando il proseg. 'naturale'	16,7
Rientra in un settore disciplinare diverso	-
<b>Ateneo e gruppo disciplinare di iscrizione alla laurea magistrale (% per singola voce)</b>	
Stesso ateneo di conseguimento della laurea di primo livello	80,0
Stesso gruppo disciplinare di conseguimento della laurea di primo livello	100,0
Stesso ateneo e stesso gruppo disciplinare di conseguimento della laurea di primo livello	80,0
<b>Soddisfazione per gli studi magistrali intrapresi (medie, scala 1-10)</b>	<b>7,0</b>

2b. Formazione post-laurea	Collettivo selezionato
<b>Ha partecipato ad almeno un'attività di formazione (%)</b>	<b>31,3</b>
<b>Attività di formazione: conclusa/in corso (% per attività)</b>	
Collaborazione volontaria	-
Tirocinio/praticantato	-
Scuola di specializzazione	6,3
Master universitario di I livello	18,8
Altro tipo di master	-
Stage in azienda	25,0
Corso di formazione professionale	-
Attività sostenuta da borsa di studio	-

3. Condizione occupazionale	Collettivo selezionato
<b>Condizione occupazionale e formativa (%)</b>	
Lavora e non è iscritto alla magistrale	31,3
Lavora ed è iscritto alla magistrale	-
Non lavora ed è iscritto alla magistrale	31,3
Non lavora, non è iscritto alla magistrale e non cerca	6,3
Non lavora, non è iscritto alla magistrale ma cerca	31,3
<b>Condizione occupazionale (%)</b>	
Lavora	31,3
Non lavora e non cerca	18,8
Non lavora ma cerca	50,0
<b>Quota che non lavora, non cerca ma è impegnata in un corso universitario/praticantato (%)</b>	<b>12,5</b>
<b>Quota che lavora, per genere (%)</b>	
Uomini	28,6
Donne	33,3
<b>Esperienze di lavoro post-laurea (%)</b>	
Non lavora ma ha lavorato dopo la laurea	-
Non ha mai lavorato dopo la laurea	68,8
<b>Tasso di occupazione (def. Istat - Forze di lavoro)</b>	<b>37,5</b>
<b>Tasso di disoccupazione (def. Istat - Forze di lavoro)</b>	<b>50,0</b>


4. Ingresso nel mercato del lavoro	Collettivo selezionato
<b>Numero di occupati</b>	<b>5</b>
<b>Occupati: condizione occupazionale alla laurea (%)</b>	
Prosegue il lavoro iniziato prima della laurea	100,0
Non prosegue il lavoro iniziato prima della laurea	-
Ha iniziato a lavorare dopo la laurea	-
<b>Occupati: tempi di ingresso nel mercato del lavoro (medie, in mesi)</b>	
Tempo dalla laurea all'inizio della ricerca del primo lavoro	-
Tempo dall'inizio della ricerca al reperimento del primo lavoro	-
Tempo dalla laurea al reperimento del primo lavoro	-


5. Caratteristiche dell'attuale lavoro	Collettivo selezionato
<b>Tipologia dell'attività lavorativa (%)</b>	
Autonomo effettivo	20,0
Tempo indeterminato	-
<b>Totale stabile</b>	<b>20,0</b>
A tutele crescenti	-
Contratti formativi	-
Non standard	20,0
Parasubordinato	20,0
Altro autonomo	20,0
Senza contratto	20,0
<b>Diffusione del part-time (%)</b>	<b>40,0</b>
<b>Numero di ore settimanali di lavoro (medie)</b>	<b>33,6</b>

6. Caratteristiche dell'azienda	Collettivo selezionato
<b>Settore di attività (%)</b>	
Pubblico	-
Privato	100,0
Non profit	-
<b>Ramo di attività economica (%)</b>	
<b>Agricoltura</b>	-
Metalmeccanica e meccanica di precisione	-
Edilizia 	-
Chimica/Energia 	-
Altra industria manifatturiera 	20,0
<b>Totale industria</b>	<b>20,0</b>
Commercio 	60,0
Credito, assicurazioni	-
Trasporti, pubblicità, comunicazioni 	20,0
Consulenze varie 	-
Informatica	-
Altri servizi alle imprese	-
Pubblica amministrazione, forze armate	-
Istruzione e ricerca 	-
Sanità	-
Altri servizi 	-
<b>Totale servizi</b>	<b>80,0</b>
<b>Area geografica di lavoro (%)</b>	
Nord-ovest	-
Nord-est	-
Centro	20,0
Sud	80,0
Isole	-
Estero	-

7. Retribuzione	Collettivo selezionato
<b>Retribuzione mensile netta (medie, in euro) </b>	
Uomini	1.251
Donne	734
<b>Totale</b>	<b>940</b>

8. Utilizzo e richiesta della laurea nell'attuale lavoro	Collettivo selezionato
<b>Ha notato un miglioramento nel proprio lavoro dovuto alla laurea (%) </b>	<b>40,0</b>
<b>Tipo di miglioramento notato nel lavoro (%) </b>	
Dal punto di vista economico	-
Nella posizione lavorativa	50,0
Nelle mansioni svolte	-
Nelle competenze professionali	50,0
Sotto altri punti di vista	-
<b>Utilizzo delle competenze acquisite con la laurea (%)</b>	
In misura elevata	20,0
In misura ridotta	40,0
Per niente	40,0
<b>Adeguatezza della formazione professionale acquisita all'università (%)</b>	
Molto adeguata	20,0
Poco adeguata	40,0
Per niente adeguata	40,0
<b>Richiesta della laurea per l'attività lavorativa (%)</b>	
Richiesta per legge	-
Non richiesta ma necessaria	20,0
Non richiesta ma utile	20,0
Non richiesta né utile	60,0

<b>9. Efficacia della laurea e soddisfazione per l'attuale lavoro</b>	<b>Collettivo selezionato</b>
<b>Efficacia della laurea nel lavoro svolto (%)</b> 	
Molto efficace/Efficace	20,0
Abbastanza efficace	-
Poco/Per nulla efficace	80,0
<b>Soddisfazione per il lavoro svolto (medie, scala 1-10)</b>	<b>5,2</b>
<b>Occupati che cercano lavoro (%)</b>	<b>20,0</b>

<b>10. Ricerca del lavoro</b>	<b>Collettivo selezionato</b>
<b>Non occupati che cercano: ultima iniziativa per cercare lavoro (%)</b>	
Ultimi 15 giorni	50,0
15-30 giorni fa	25,0
1-6 mesi fa	12,5
Oltre 6 mesi fa	12,5
<b>Non occupati che non cercano: motivo della non ricerca (%)</b>	
Studio	100,0
In attesa di chiamata dal datore di lavoro 	-
Motivi personali	-
Mancanza di opportunità lavorative	-
Altro motivo	-

Condizione Occupazionale dei laureati

Maggio 2018 - Consorzio Interuniversitario AlmaLaurea

Data ultimo aggiornamento: 14/05/2018

Salvo diversa indicazione, si autorizza la riproduzione a fini non commerciali e con citazione della fonte