

**Collettivo selezionato:**


Università  
degli Studi  
della Campania  
*Luigi Vanvitelli*

anni dalla laurea: 1, 3, 5  
livello (tipo di corso aggregato): tutti  
tipo di corso: laurea di primo livello  
regione dell'Ateneo: Campania  
dimensione dell'Ateneo: tutte  
Ateneo: Campania Luigi Vanvitelli  
Facoltà/Dipartimento/Scuola: Giurisprudenza (Dip.)  
area disciplinare: tutti  
gruppo disciplinare: tutti  
classe di laurea: tutte  
corso di laurea: scienze dei servizi giuridici (L-14)  
condizione occupazionale alla laurea: tutte  
iscrizione a una laurea di secondo livello: tutti  
Scuola universitaria Superiore: tutti  
classe/settore della Scuola universitaria Superiore: tutti  
ambito/corso della Scuola universitaria Superiore: tutti

Per una migliore lettura dei dati si consultino le [note metodologiche](#)

Salvo diversa indicazione, si autorizza la riproduzione a fini non commerciali e con citazione della fonte

1. Popolazione analizzata	Collettivo selezionato (per anni dalla laurea)		
	Laureati 2023 a 1 anno	Laureati 2021 a 3 anni <sup>(1)</sup>	Laureati 2019 a 5 anni <sup>(1)</sup>
<b>Numero di laureati</b>	<b>49</b>		
<b>Numero di intervistati</b>	<b>33</b>		
<b>Tasso di risposta sul totale dei laureati</b> 📄	<b>67,3</b>		
<b>Tasso di risposta sui laureati contattabili</b> 📄	<b>68,8</b>		
<b>Genere (%)</b>			
Uomini	34,7		
Donne	65,3		
<b>Età alla laurea (medie, in anni)</b> 📄	<b>26,9</b>		
<b>Voto di laurea (medie, in 110-mi)</b> 📄	<b>101,2</b>		
<b>Durata degli studi (medie, in anni; sui laureati in atenei non telematici)</b> 📄	<b>4,8</b>		
<b>Durata degli studi (medie, in anni; sui laureati in atenei telematici)</b> 📄	-		
<b>Indice di ritardo (sui laureati in atenei non telematici)</b> 📄	<b>0,60</b>		
<b>Indice di ritardo (sui laureati in atenei telematici)</b> 📄	-		









2a. Formazione di secondo livello	Collettivo selezionato (per anni dalla laurea)		
	Laureati 2023 a 1 anno	Laureati 2021 a 3 anni <sup>(1)</sup>	Laureati 2019 a 5 anni <sup>(1)</sup>
<b>Iscrizione, dopo la laurea di primo livello, ad un altro corso di laurea (%)</b>			
Si sono iscritti ad un corso di laurea di secondo livello	81,8		
Sono attualmente iscritti	81,8		
Si sono iscritti ad un corso di laurea di primo livello	-		
Sono attualmente iscritti	-		
Mai iscritti ad un corso di laurea di primo o secondo livello	18,2		
<b>Motivi della non iscrizione ad un altro corso di laurea (%)</b>			
Motivi lavorativi	50,0		
Mancanza di un corso nell'area disciplinare di interesse	-		
Motivi economici	-		
Non interessati perché intenzionati a frequentare altra formazione post-laurea	16,7		
Non interessati per altri motivi	16,7		
Motivi personali	16,7		
Altro motivo	-		
<b>Motivi dell'iscrizione ad un corso di laurea di secondo livello (%) </b>			
Per migliorare la propria formazione culturale	40,7		
Per migliorare le possibilità di trovare lavoro	25,9		
Perché è necessaria per trovare lavoro	29,6		
Perché hanno cercato lavoro ma non l'hanno trovato	-		
Per migliorare le condizioni dell'attuale lavoro	3,7		
<b>Natura della laurea di secondo livello rispetto alla laurea di primo livello (%)</b>			
Rappresenta il proseguimento 'naturale'	74,1		
Rientra nel medesimo settore disciplinare pur non rappresentando il proseguimento 'naturale'	18,5		
Rientra in un settore disciplinare diverso	7,4		
<b>Stesso ateneo di conseguimento della laurea di primo livello (%)</b>	<b>81,5</b>		
<b>Soddisfazione per gli studi di secondo livello intrapresi (medie, scala 1-10)</b>	<b>8,5</b>		


2b. Formazione post-laurea	Collettivo selezionato (per anni dalla laurea)		
	Laureati 2023 a 1 anno	Laureati 2021 a 3 anni <sup>(1)</sup>	Laureati 2019 a 5 anni <sup>(1)</sup>
<b>Hanno partecipato ad almeno un'attività di formazione post-laurea (%) </b>	<b>15,2</b>		
<b>Attività di formazione post-laurea: conclusa/in corso (%) per attività)</b>			
Collaborazione volontaria	3,0		
Tirocinio/praticantato	-		
Scuola di specializzazione	-		
Master universitario di primo livello	6,1		
Altro tipo di master	3,0		
Stage in azienda	-		
Corso di formazione professionale	3,0		
Attività sostenuta da borsa di studio	-		

3. Condizione occupazionale	Collettivo selezionato (per anni dalla laurea)		
	Laureati 2023 a 1 anno	Laureati 2021 a 3 anni <sup>(1)</sup>	Laureati 2019 a 5 anni <sup>(1)</sup>
<b>Condizione occupazionale e formativa (%)</b>			
Lavorano e non sono iscritti ad una laurea di secondo livello	6,1		
Lavorano e sono iscritti ad una laurea di secondo livello	24,2		
Non lavorano e sono iscritti ad una laurea di secondo livello	57,6		
Non lavorano, non sono iscritti ad una laurea di secondo livello e non cercano	12,1		
Non lavorano, non sono iscritti ad una laurea di secondo livello ma cercano	-		
<b>Tasso di occupazione</b>			
Uomini	33,3		
Donne	28,6		
<b>Totale</b>	<b>30,3</b>		
<b>Laureati che non lavoravano alla laurea: tasso di occupazione</b>	<b>24,1</b>		
<b>Quota che non lavora, non cerca ma è impegnata in un corso universitario/praticantato (%)</b>	<b>48,5</b>		
<b>Esperienze di lavoro post-laurea (%)</b>			
Non lavorano ma hanno lavorato dopo la laurea	9,1		
Non hanno mai lavorato dopo la laurea	60,6		
<b>Ricerca del lavoro (%)</b>			
Non lavorano e non cercano	60,6		
Non lavorano ma cercano	9,1		
<b>Tasso di disoccupazione</b>	<b>16,7</b>		


4. Ingresso nel mercato del lavoro	Collettivo selezionato (per anni dalla laurea)		
	Laureati 2023 a 1 anno	Laureati 2021 a 3 anni <sup>(1)</sup>	Laureati 2019 a 5 anni <sup>(1)</sup>
<b>Numero di occupati</b>	<b>10</b>		
<b>Occupati: condizione occupazionale alla laurea (%)</b>			
Proseguono il lavoro iniziato prima della laurea	20,0		
Non proseguono il lavoro iniziato prima della laurea	10,0		
Hanno iniziato a lavorare dopo la laurea	70,0		
<b>Occupati: tempi di ingresso nel mercato del lavoro (medie, in mesi)</b>			
Tempo dalla laurea all'inizio della ricerca del primo lavoro	2,1		
Tempo dall'inizio della ricerca al reperimento del primo lavoro	4,3		
Tempo dalla laurea al reperimento del primo lavoro	6,4		

5. Caratteristiche dell'attuale lavoro	Collettivo selezionato (per anni dalla laurea)		
	Laureati 2023 a 1 anno	Laureati 2021 a 3 anni <sup>(1)</sup>	Laureati 2019 a 5 anni <sup>(1)</sup>
<b>Professione svolta (%)</b>			
Imprenditori e alta dirigenza	-		
Professioni intellettuali, scientifiche e di elevata specializzazione	-		
Professioni tecniche	30,0		
Professioni esecutive nel lavoro d'ufficio	40,0		
Altre professioni	30,0		
<b>Tipologia dell'attività lavorativa (%)</b>			
Attività in proprio	-		
Tempo indeterminato	-		
Tempo determinato	60,0		
Borsa o assegno di studio o di ricerca	-		
Contratti formativi	-		
Altre forme contrattuali	30,0		
Senza contratto	10,0		
<b>Diffusione dello smart working (%)</b>	<b>10,0</b>		
<b>Diffusione del part-time (%)</b>	<b>70,0</b>		
Diffusione del part-time involontario (%)	10,0		
<b>Numero di ore settimanali di lavoro (medie)</b>	<b>26,0</b>		

6. Caratteristiche dell'impresa	Collettivo selezionato (per anni dalla laurea)		
	Laureati 2023 a 1 anno	Laureati 2021 a 3 anni <sup>(1)</sup>	Laureati 2019 a 5 anni <sup>(1)</sup>
<b>Settore di attività (%)</b>			
Pubblico	30,0		
Privato	60,0		
Non profit	10,0		
<b>Ramo di attività economica (%)</b>			
<b>Agricoltura</b>	-		
Metalmeccanica e meccanica di precisione	10,0		
Edilizia 	-		
Chimica/Energia 	-		
Altra industria manifatturiera 	10,0		
<b>Totale industria</b>	<b>20,0</b>		
Commercio 	20,0		
Credito, assicurazioni	10,0		
Trasporti, pubblicità, comunicazioni 	10,0		
Consulenze varie 	-		
Informatica	10,0		
Altri servizi alle imprese	-		
Pubblica amministrazione, forze armate	20,0		
Istruzione e ricerca 	10,0		
Sanità	-		
Altri servizi 	-		
<b>Totale servizi</b>	<b>80,0</b>		
<b>Ripartizione geografica di lavoro (%)</b>			
Nord-Ovest	-		
Nord-Est	20,0		
Centro	-		
Sud	80,0		
Isole	-		
Estero	-		

7. Retribuzione	Collettivo selezionato (per anni dalla laurea)		
	Laureati 2023 a 1 anno	Laureati 2021 a 3 anni <sup>(1)</sup>	Laureati 2019 a 5 anni <sup>(1)</sup>
<b>Retribuzione mensile netta (medie, in euro) </b>			
Uomini	1.019		
Donne	626		
<b>Totale</b>	<b>783</b>		
<b>Laureati che non lavoravano alla laurea: retribuzione mensile netta (medie, in euro)</b>	<b>850</b>		

8. Utilizzo e richiesta della laurea nell'attuale lavoro	Collettivo selezionato (per anni dalla laurea)		
	Laureati 2023 a 1 anno	Laureati 2021 a 3 anni <sup>(1)</sup>	Laureati 2019 a 5 anni <sup>(1)</sup>
<b>Laureati che proseguono il lavoro iniziato prima della laurea: hanno notato un miglioramento nel proprio lavoro dovuto alla laurea (%)</b>	-		
<b>Laureati che proseguono il lavoro iniziato prima della laurea e che hanno notato un miglioramento nel lavoro: tipo di miglioramento (%)</b>			
Dal punto di vista economico	-		
Nella posizione lavorativa	-		
Nelle mansioni svolte	-		
Nelle competenze professionali	-		
Sotto altri punti di vista	-		
<b>Utilizzo delle competenze acquisite con la laurea (%)</b>			
In misura elevata	-		
In misura ridotta	60,0		
Per niente	40,0		
<b>Adeguatezza della formazione professionale acquisita all'università (%)</b>			
Molto adeguata	30,0		
Poco adeguata	70,0		
Per niente adeguata	-		
<b>Richiesta della laurea per l'attività lavorativa (%)</b>			
Richiesta per legge	10,0		
Non richiesta ma necessaria	20,0		
Non richiesta ma utile	40,0		
Non richiesta né utile	30,0		

9. Efficacia della laurea e soddisfazione per l'attuale lavoro	Collettivo selezionato (per anni dalla laurea)		
	Laureati 2023 a 1 anno	Laureati 2021 a 3 anni <sup>(1)</sup>	Laureati 2019 a 5 anni <sup>(1)</sup>
<b>Efficacia della laurea nel lavoro svolto (%) </b>			
Molto efficace/Efficace	10,0		
Abbastanza efficace	50,0		
Poco/Per nulla efficace	40,0		
<b>Soddisfazione per il lavoro svolto (medie, scala 1-10)</b>	<b>6,3</b>		
<b>Occupati che cercano lavoro (%)</b>	<b>40,0</b>		

(1) Dati non disponibili per il collettivo selezionato.

Condizione Occupazionale dei laureati  
Giugno 2025 - Consorzio Interuniversitario AlmaLaurea  
Salvo diversa indicazione, si autorizza la riproduzione a fini non commerciali e con citazione della fonte