

[cambia](#)**Collettivo Selezionato:**

anno di laurea: 2016  
 tipo di corso: laurea di primo livello  
 Ateneo: Campania Luigi Vanvitelli  
 Facoltà/Dipartimento/Scuola: Giurisprudenza (Dip.)  
 gruppo disciplinare: tutti  
 classe di laurea: scienze dei servizi giuridici (L-14, 2)  
 corso di laurea: scienze dei servizi giuridici (L-14)

Per una migliore lettura dei dati si consultino le [note metodologiche](#)

Salvo diversa indicazione, si autorizza la riproduzione a fini non commerciali e con citazione della fonte

PROFILO DEI LAUREATI	Collettivo selezionato
<b>Numero dei laureati</b>	<b>41</b>
<b>Hanno compilato il questionario</b>	<b>39</b>
<b>Tasso di compilazione</b>	<b>95,1</b>

1. ANAGRAFICO	Collettivo selezionato
<b>Genere (%)</b>	
Uomini	39,0
Donne	61,0
<b>Età alla laurea (%)</b>	
Meno di 23 anni	9,8
23-24 anni	31,7
25-26 anni	19,5
27 anni e oltre	39,0
<b>Età alla laurea (medie, in anni)</b>	<b>29,3</b>
<b>Cittadini stranieri (%)</b>	-
<b>Residenza (%)</b>	
Stessa provincia della sede degli studi	63,4
Altra provincia della stessa regione	31,7
Altra regione	4,9
Estero	-


2. ORIGINE SOCIALE	Collettivo selezionato
<b>Titolo di studio dei genitori (%)</b>	
Entrambi con laurea	-
Uno solo con laurea	12,8
Scuola media superiore	43,6
Titoli inferiori o nessun titolo	41,0
<b>Classe sociale (%)</b>	
Classe elevata	12,8
Classe media impiegatizia	23,1
Classe media autonoma	25,6
Classe del lavoro esecutivo	30,8



3. STUDI SECONDARI SUPERIORI	Collettivo selezionato
<b>Diploma (%)</b>	
Liceo classico	14,6
Liceo linguistico	2,4
Liceo scientifico	31,7
Liceo socio-psico-pedagogico o ist. magistrale	4,9
Tecnico	41,5
Professionale	-
Istruzione artistica	4,9
Titolo estero	-
<b>Voto di diploma (medie, in 100-mi)</b>	<b>78,7</b>
<b>Hanno conseguito il diploma (%)</b>	
Nella stessa provincia della sede degli studi universitari	61,0
In una provincia limitrofa	29,3
In una provincia non limitrofa, ma nella stessa ripartizione geografica	7,3
Al Sud, ma si sono laureati al Centro-Nord	-
Al Centro, ma si sono laureati al Nord o al Sud	-
Al Nord, ma si sono laureati al Centro-Sud	2,4
All'estero	-

4. RIUSCITA NEGLI STUDI UNIVERSITARI	Collettivo selezionato
<b>Hanno precedenti esperienze universitarie (%)</b>	<b>20,5</b>
Portate a termine	-
Non portate a termine	20,5
<b>Nessuna precedente esperienza universitaria</b>	<b>79,5</b>
<b>Motivazioni molto importanti nella scelta del corso di laurea (%)</b>	
Fattori sia culturali sia professionalizzanti	51,3
Fattori prevalentemente culturali	25,6
Fattori prevalentemente professionalizzanti	7,7
Né gli uni né gli altri	15,4
<b>Età all'immatricolazione (%)</b>	
Regolare o 1 anno di ritardo	70,7
2 o più anni di ritardo	29,3
<b>Punteggio degli esami (medie, in 30-mi)</b>	<b>24,7</b>
<b>Voto di laurea (medie, in 110-mi)</b>	<b>96,6</b>
<b>Regolarità negli studi (%)</b>	
In corso	22,0
1° anno fuori corso	14,6
2° anno fuori corso	19,5
3° anno fuori corso	14,6
4° anno fuori corso	9,8
5° anno fuori corso e oltre	19,5
<b>Durata degli studi (medie, in anni)</b>	<b>6,2</b>
<b>Ritardo alla laurea (medie, in anni)</b>	<b>2,7</b>
<b>Indice di ritardo (rapporto fra ritardo e durata legale del corso)</b>	<b>0,91</b>

5. CONDIZIONI DI STUDIO	Collettivo selezionato
<b>Hanno alloggiato a meno di un'ora di viaggio dalla sede degli studi (%)</b>	
Più del 50% della durata degli studi	66,7
Meno del 50%	28,2
<b>Hanno frequentato regolarmente (%)</b>	
Più del 75% degli insegnamenti previsti	48,7
Tra il 50% e il 75%	23,1
Tra il 25% e il 50%	15,4
Meno del 25%	12,8
<b>Hanno usufruito del servizio di borse di studio (%)</b>	<b>41,0</b>
<b>Hanno svolto periodi di studio all'estero nel corso degli studi universitari (%)</b>	-
Con Erasmus o altro programma dell'Unione Europea	-
Altra esperienza riconosciuta dal corso di studi	-
Iniziativa personale	-
<b>Non hanno compiuto studi all'estero</b>	<b>100,0</b>
<b>1 o più esami all'estero convalidati (%)</b>	-
<b>Hanno preparato all'estero una parte significativa della tesi (%)</b>	-
<b>Hanno svolto tirocini/stage o lavoro riconosciuti dal corso di laurea (%)</b>	-
Tirocini organizzati dal corso e svolti presso l'università	-
Tirocini organizzati dal corso e svolti al di fuori dell'università	-
Attività di lavoro successivamente riconosciute dal corso	-
<b>Nessuna esperienza di tirocinio o lavoro riconosciuto</b>	<b>97,4</b>
<b>Mesi impiegati per la tesi/prova finale (medie)</b>	<b>3,9</b>

6. LAVORO DURANTE GLI STUDI	Collettivo selezionato
<b>Hanno esperienze di lavoro (%)</b>	<b>71,8</b>
Lavoratori-studenti	20,5
Altre esperienze di lavoro con continuità a tempo pieno	5,1
Lavoro a tempo parziale	23,1
Lavoro occasionale, saltuario, stagionale	23,1
<b>Nessuna esperienza di lavoro</b>	<b>28,2</b>
<b>Lavoro coerente con gli studi</b>	<b>7,7</b>

<b>7. GIUDIZI SULL'ESPERIENZA UNIVERSITARIA</b>	<b>Collettivo selezionato</b>
<b>Sono complessivamente soddisfatti del corso di laurea (%)</b>	
Decisamente sì	38,5
Più sì che no	48,7
Più no che sì	7,7
Decisamente no	5,1
<b>Sono soddisfatti dei rapporti con i docenti in generale (%)</b>	
Decisamente sì	17,9
Più sì che no	56,4
Più no che sì	25,6
Decisamente no	-
<b>Sono soddisfatti dei rapporti con gli studenti (%)</b>	
Decisamente sì	59,0
Più sì che no	33,3
Più no che sì	2,6
Decisamente no	5,1
<b>Valutazione delle aule (%)</b>	
Sempre o quasi sempre adeguate	28,2
Spesso adeguate	38,5
Raramente adeguate	23,1
Mai adeguate	7,7
Non utilizzate	2,6
<b>Valutazione delle postazioni informatiche (%)</b>	
Presenti e in numero adeguato	17,9
Presenti, ma in numero inadeguato	38,5
Non presenti	7,7
Non utilizzate	35,9
<b>Valutazione delle biblioteche (prestito/consultazione, orari di apertura ...) (%)</b>	
Decisamente positiva	20,5
Abbastanza positiva	43,6
Abbastanza negativa	15,4
Decisamente negativa	5,1
Non utilizzate	15,4
<b>Valutazione delle attrezzature per le altre attività didattiche (laboratori, attività pratiche, ) (%)</b>	
Sempre o quasi sempre adeguate	10,3
Spesso adeguate	25,6
Raramente adeguate	25,6
Mai adeguate	7,7
Non utilizzate	30,8
<b>Valutazione degli spazi dedicati allo studio individuale (%)</b>	
Presenti e adeguati	35,9
Presenti, ma inadeguati	41,0
Non presenti	7,7
Non utilizzati	15,4
<b>Il carico di studio degli insegnamenti è stato adeguato alla durata del corso di studio? (%)</b>	
Decisamente sì	28,2
Più sì che no	46,2
Più no che sì	17,9
Decisamente no	7,7
<b>Si iscriverebbero di nuovo all'università? (%) </b>	
Sì, allo stesso corso dell'Ateneo	66,7
Sì, ma ad un altro corso dell'Ateneo	12,8
Sì, allo stesso corso ma in un altro Ateneo	5,1
Sì, ma ad un altro corso e in un altro Ateneo	7,7
Non si iscriverebbero più all'università	7,7

<b>8. CONOSCENZE LINGUISTICHE E INFORMATICHE</b>	<b>Collettivo selezionato</b>
<b>Lingue straniere: conoscenza "almeno buona" (%)</b> 	
Inglese scritto	61,5
Inglese parlato	59,0
Francese scritto	20,5
Francese parlato	20,5
Spagnolo scritto	7,7
Spagnolo parlato	12,8
Tedesco scritto	2,6
Tedesco parlato	2,6
<b>Strumenti informatici: conoscenza "almeno buona" (%)</b> 	
Navigazione in Internet e comunicazione in rete	89,7
Word processor	76,9
Fogli elettronici	51,3
Strumenti di presentazione	53,8
Sistemi operativi	71,8
Multimedia	48,7
Linguaggi di programmazione	20,5
Data base	20,5
Realizzazione siti web	20,5
Reti di trasmissione dati	15,4
CAD/CAM/CAE - progettazione assistita	12,8

<b>9. PROSPETTIVE DI STUDIO</b>	<b>Collettivo selezionato</b>
<b>Intendono proseguire gli studi (%)</b>	<b>59,0</b>
Altra laurea triennale	2,6
Laurea magistrale	33,3
Laurea magistrale a ciclo unico	-
Dottorato di ricerca	-
Diploma accademico (Alta Formazione Artistica e Musicale) 	-
Scuola di specializzazione post-laurea	10,3
Master universitario	10,3
Altro tipo di master o corso di perfezionamento	-
Tirocinio, praticantato	2,6
Attività sostenuta da borsa o assegno di studio	-
Altre attività di qualificazione professionale	-
<b>Non intendono proseguire</b>	<b>41,0</b>

10. PROSPETTIVE DI LAVORO	Collettivo selezionato
<b>Aspetti ritenuti rilevanti nella ricerca del lavoro: decisamente sì (%)</b>	
Acquisizione di professionalità	71,8
Possibilità di carriera	84,6
Possibilità di guadagno	66,7
Stabilità/sicurezza del posto di lavoro	79,5
Rispondenza a interessi culturali	46,2
Coerenza con gli studi	43,6
Utilità sociale del lavoro	33,3
Prestigio ricevuto dal lavoro	41,0
Coinvolgimento e partecipazione all'attività lavorativa e ai processi decisionali	48,7
Indipendenza o autonomia	53,8
Flessibilità dell'orario di lavoro	35,9
Rapporti con i colleghi sul luogo di lavoro	43,6
Luogo di lavoro (ubicazione, caratteristiche fisiche dell'ambiente di lavoro)	25,6
Tempo libero	35,9
Opportunità di contatti con l'estero	28,2
Possibilità di utilizzare al meglio le competenze acquisite	56,4
<b>Sono interessati a lavorare nei seguenti settori: decisamente sì (%)</b>	
Pubblico	66,7
Privato (compreso l'avvio di un'attività autonoma/in conto proprio)	41,0
<b>Disponibilità a lavorare per tipo di relazione contrattuale: decisamente sì (%)</b>	
<b>ORARIO/MODALITÀ LAVORATIVA</b>	
Tempo pieno	92,3
Part-time	51,3
Telelavoro	28,2
<b>CONTRATTO</b>	
A tutele crescenti 	76,9
A tempo determinato	41,0
Stage	28,2
Apprendistato	20,5
Somministrazione di lavoro (ex interinale)	20,5
Occasionale accessorio (voucher o buoni lavoro)	10,3
Autonomo/in conto proprio	25,6
<b>Disponibilità a lavorare nelle seguenti aree geografiche: decisamente sì (%)</b>	
Provincia di residenza	79,5
Provincia degli studi	79,5
Regione degli studi	71,8
Italia settentrionale	53,8
Italia centrale	64,1
Italia meridionale	53,8
Stato europeo	59,0
Stato extraeuropeo	38,5
<b>Disponibilità ad effettuare trasferte di lavoro (%)</b>	
Sì, anche con trasferimenti di residenza	53,8
Sì, anche frequenti (senza cambi di residenza)	15,4
Sì, ma solo in numero limitato	10,3
Non disponibili a trasferte	12,8

Profilo dei laureati  
Aprile 2018 - Consorzio Interuniversitario AlmaLaurea

Salvo diversa indicazione, si autorizza la riproduzione a fini non commerciali e con citazione della fonte