

[cambia](#)**Collettivo Selezionato:**

anno di laurea: 2016
 tipo di corso: laurea magistrale a ciclo unico
 Ateneo: Campania Luigi Vanvitelli
 Facoltà/Dipartimento/Scuola: Giurisprudenza (Dip.)
 gruppo disciplinare: tutti
 classe di laurea: giurisprudenza (LMG/01, 22/S, 102/S)
 corso di laurea: giurisprudenza (LMG/01)

Per una migliore lettura dei dati si consultino le [note metodologiche](#)

Salvo diversa indicazione, si autorizza la riproduzione a fini non commerciali e con citazione della fonte

PROFILO DEI LAUREATI	Collettivo selezionato
Numero dei laureati	315
Hanno compilato il questionario	282
Tasso di compilazione	89,5

1. ANAGRAFICO	Collettivo selezionato
Genere (%)	
Uomini	37,1
Donne	62,9
Età alla laurea (%)	
Meno di 23 anni	0,3
23-24 anni	23,8
25-26 anni	33,7
27 anni e oltre	42,2
Età alla laurea (medie, in anni)	27,3
Cittadini stranieri (%)	-
Residenza (%)	
Stessa provincia della sede degli studi	83,2
Altra provincia della stessa regione	14,9
Altra regione	1,9
Estero	-


2. ORIGINE SOCIALE	Collettivo selezionato
Titolo di studio dei genitori (%)	
Entrambi con laurea	10,3
Uno solo con laurea	22,0
Scuola media superiore	44,0
Titoli inferiori o nessun titolo	22,0
Classe sociale (%)	
Classe elevata	25,9
Classe media impiegatizia	32,3
Classe media autonoma	19,9
Classe del lavoro esecutivo	18,4



3. STUDI SECONDARI SUPERIORI	Collettivo selezionato
Diploma (%)	
Liceo classico	31,4
Liceo linguistico	3,2
Liceo scientifico	37,1
Liceo socio-psico-pedagogico o ist. magistrale	9,2
Tecnico	17,8
Professionale	0,6
Istruzione artistica	0,6
Titolo estero	-
Voto di diploma (medie, in 100-mi)	82,0
Hanno conseguito il diploma (%)	
Nella stessa provincia della sede degli studi universitari	79,7
In una provincia limitrofa	18,4
In una provincia non limitrofa, ma nella stessa ripartizione geografica	1,3
Al Sud, ma si sono laureati al Centro-Nord	-
Al Centro, ma si sono laureati al Nord o al Sud	-
Al Nord, ma si sono laureati al Centro-Sud	0,3
All'estero	0,3

4. RIUSCITA NEGLI STUDI UNIVERSITARI	Collettivo selezionato
Hanno precedenti esperienze universitarie (%) 📄	11,3
Portate a termine	6,7
Non portate a termine	4,6
Nessuna precedente esperienza universitaria	87,9
Motivazioni molto importanti nella scelta del corso di laurea (%) 📄	
Fattori sia culturali sia professionalizzanti	49,3
Fattori prevalentemente culturali	23,4
Fattori prevalentemente professionalizzanti	8,9
Né gli uni né gli altri	18,4
Età all'immatricolazione (%) 📄	
Regolare o 1 anno di ritardo	88,6
2 o più anni di ritardo	11,4
Punteggio degli esami (medie, in 30-mi) 📄	25,2
Voto di laurea (medie, in 110-mi) 📄	99,5
Regolarità negli studi (%) 📄	
In corso	25,4
1° anno fuori corso	18,1
2° anno fuori corso	20,0
3° anno fuori corso	12,4
4° anno fuori corso	11,1
5° anno fuori corso e oltre	13,0
Durata degli studi (medie, in anni) 📄	7,4
Ritardo alla laurea (medie, in anni) 📄	2,0
Indice di ritardo (rapporto fra ritardo e durata legale del corso) 📄	0,39

5. CONDIZIONI DI STUDIO	Collettivo selezionato
Hanno alloggiato a meno di un'ora di viaggio dalla sede degli studi (%)	
Più del 50% della durata degli studi	73,8
Meno del 50%	25,9
Hanno frequentato regolarmente (%)	
Più del 75% degli insegnamenti previsti	21,6
Tra il 50% e il 75%	34,0
Tra il 25% e il 50%	33,3
Meno del 25%	11,0
Hanno usufruito del servizio di borse di studio (%)	25,9
Hanno svolto periodi di studio all'estero nel corso degli studi universitari (%)	21,3
Con Erasmus o altro programma dell'Unione Europea	17,7
Altra esperienza riconosciuta dal corso di studi	1,4
Iniziativa personale	2,1
Non hanno compiuto studi all'estero	78,7
1 o più esami all'estero convalidati (%)	19,1
Hanno preparato all'estero una parte significativa della tesi (%)	6,0
Hanno svolto tirocini/stage o lavoro riconosciuti dal corso di laurea (%)	2,1
Tirocini organizzati dal corso e svolti presso l'università	0,4
Tirocini organizzati dal corso e svolti al di fuori dell'università	0,7
Attività di lavoro successivamente riconosciute dal corso	1,1
Nessuna esperienza di tirocinio o lavoro riconosciuto	96,8
Mesi impiegati per la tesi/prova finale (medie)	6,3

6. LAVORO DURANTE GLI STUDI	Collettivo selezionato
Hanno esperienze di lavoro (%) 📄	60,3
Lavoratori-studenti	1,4
Altre esperienze di lavoro con continuità a tempo pieno	1,8
Lavoro a tempo parziale	19,5
Lavoro occasionale, saltuario, stagionale	37,6
Nessuna esperienza di lavoro	39,7
Lavoro coerente con gli studi	5,7

7. GIUDIZI SULL'ESPERIENZA UNIVERSITARIA	Collettivo selezionato
Sono complessivamente soddisfatti del corso di laurea (%)	
Decisamente sì	29,8
Più sì che no	51,8
Più no che sì	14,9
Decisamente no	2,8
Sono soddisfatti dei rapporti con i docenti in generale (%)	
Decisamente sì	15,2
Più sì che no	62,8
Più no che sì	19,1
Decisamente no	2,1
Sono soddisfatti dei rapporti con gli studenti (%)	
Decisamente sì	44,7
Più sì che no	44,0
Più no che sì	9,2
Decisamente no	1,8
Valutazione delle aule (%)	
Sempre o quasi sempre adeguate	43,3
Spesso adeguate	46,8
Raramente adeguate	8,9
Mai adeguate	0,7
Non utilizzate	0,4
Valutazione delle postazioni informatiche (%)	
Presenti e in numero adeguato	35,8
Presenti, ma in numero inadeguato	45,4
Non presenti	6,4
Non utilizzate	11,7
Valutazione delle biblioteche (prestito/consultazione, orari di apertura ...) (%)	
Decisamente positiva	21,3
Abbastanza positiva	53,9
Abbastanza negativa	11,3
Decisamente negativa	5,3
Non utilizzate	7,1
Valutazione delle attrezzature per le altre attività didattiche (laboratori, attività pratiche,) (%)	
Sempre o quasi sempre adeguate	17,0
Spesso adeguate	34,0
Raramente adeguate	16,3
Mai adeguate	5,7
Non utilizzate	25,5
Valutazione degli spazi dedicati allo studio individuale (%)	
Presenti e adeguati	37,6
Presenti, ma inadeguati	31,2
Non presenti	13,1
Non utilizzati	17,0
Il carico di studio degli insegnamenti è stato adeguato alla durata del corso di studio? (%)	
Decisamente sì	19,9
Più sì che no	35,5
Più no che sì	29,1
Decisamente no	12,8
Si iscriverebbero di nuovo all'università? (%) 	
Sì, allo stesso corso dell'Ateneo	56,0
Sì, ma ad un altro corso dell'Ateneo	7,4
Sì, allo stesso corso ma in un altro Ateneo	16,7
Sì, ma ad un altro corso e in un altro Ateneo	14,2
Non si iscriverebbero più all'università	5,3

8. CONOSCENZE LINGUISTICHE E INFORMATICHE	Collettivo selezionato
Lingue straniere: conoscenza "almeno buona" (%) 	
Inglese scritto	61,0
Inglese parlato	59,2
Francese scritto	14,9
Francese parlato	16,3
Spagnolo scritto	24,8
Spagnolo parlato	26,6
Tedesco scritto	3,9
Tedesco parlato	4,3
Strumenti informatici: conoscenza "almeno buona" (%) 	
Navigazione in Internet e comunicazione in rete	87,9
Word processor	73,4
Fogli elettronici	55,3
Strumenti di presentazione	53,2
Sistemi operativi	70,9
Multimedia	50,4
Linguaggi di programmazione	22,3
Data base	22,7
Realizzazione siti web	19,1
Reti di trasmissione dati	21,3
CAD/CAM/CAE - progettazione assistita	12,8

9. PROSPETTIVE DI STUDIO	Collettivo selezionato
Intendono proseguire gli studi (%)	62,8
Laurea triennale	-
Laurea magistrale	1,8
Altra laurea magistrale a ciclo unico	-
Dottorato di ricerca	5,7
Diploma accademico (Alta Formazione Artistica e Musicale) 	-
Scuola di specializzazione post-laurea	10,6
Master universitario	14,5
Altro tipo di master o corso di perfezionamento	5,0
Tirocinio, praticantato	19,1
Attività sostenuta da borsa o assegno di studio	0,7
Altre attività di qualificazione professionale	5,0
Non intendono proseguire	36,9

10. PROSPETTIVE DI LAVORO	Collettivo selezionato
Aspetti ritenuti rilevanti nella ricerca del lavoro: decisamente sì (%)	
Acquisizione di professionalità	82,6
Possibilità di carriera	84,4
Possibilità di guadagno	72,3
Stabilità/sicurezza del posto di lavoro	75,5
Rispondenza a interessi culturali	47,5
Coerenza con gli studi	53,2
Utilità sociale del lavoro	43,6
Prestigio ricevuto dal lavoro	55,7
Coinvolgimento e partecipazione all'attività lavorativa e ai processi decisionali	58,2
Indipendenza o autonomia	66,7
Flessibilità dell'orario di lavoro	35,5
Rapporti con i colleghi sul luogo di lavoro	50,4
Luogo di lavoro (ubicazione, caratteristiche fisiche dell'ambiente di lavoro)	35,5
Tempo libero	31,9
Opportunità di contatti con l'estero	41,8
Possibilità di utilizzare al meglio le competenze acquisite	57,1
Sono interessati a lavorare nei seguenti settori: decisamente sì (%)	
Pubblico	61,7
Privato (compreso l'avvio di un'attività autonoma/in conto proprio)	44,7
Disponibilità a lavorare per tipo di relazione contrattuale: decisamente sì (%)	
ORARIO/MODALITÀ LAVORATIVA	
Tempo pieno	87,6
Part-time	40,1
Telelavoro	17,4
CONTRATTO	
A tutele crescenti 	74,1
A tempo determinato	32,6
Stage	32,3
Apprendistato	25,5
Somministrazione di lavoro (ex interinale)	15,2
Occasionale accessorio (voucher o buoni lavoro)	9,9
Autonomo/in conto proprio	49,3
Disponibilità a lavorare nelle seguenti aree geografiche: decisamente sì (%)	
Provincia di residenza	68,8
Provincia degli studi	67,4
Regione degli studi	68,4
Italia settentrionale	48,6
Italia centrale	52,1
Italia meridionale	50,7
Stato europeo	50,0
Stato extraeuropeo	36,9
Disponibilità ad effettuare trasferte di lavoro (%)	
Sì, anche con trasferimenti di residenza	66,7
Sì, anche frequenti (senza cambi di residenza)	16,7
Sì, ma solo in numero limitato	13,1
Non disponibili a trasferte	2,5

Profilo dei laureati
Aprile 2018 - Consorzio Interuniversitario AlmaLaurea

Salvo diversa indicazione, si autorizza la riproduzione a fini non commerciali e con citazione della fonte